Bundessiegerzuchtschau 2003 Ulm
Reproduktor i jego potomstwo

Sędziowie: Erich Orschler, Rödental
Leonhard Schweikert, Waghäusel

A. Uwagi wstępne

W 2003 zaprezentowało się publiczność 24 grup potomstwa reproduktorów ze zgłoszonych 29. W trakcie omawiania grup przez sędziego Ericha Orschlera przekonywująca jakość tej populacji została skwitowana aplauzem przez znająca się na rzeczy publiczność. Prezentacja grup potomstwa ma wysoka wartość kynologiczną jest wartościową pomocą w polepszaniu hodowli przez naszych hodowców. Taka ilość zwierząt pokazana w ciągu tak krótkiego czasu w grupach potomstwa jest możliwa tylko w naszej rasie. Nie ma wystaw innych ras mogących się porównać w tym zakresie.
Także w tym roku kontynuowana jest rozpoczęta w ubiegłym roku zmiana generacji reproduktorów. Obok 12 grup z roku poprzedniego w konkurencji pojawiło się 12 nowych grup.
Możliwość oceny potomstwa 24 reproduktorów jest dla każdego hodowców instrumentem wskazującym własne planowanie hodowli. Pozytywne i negatywne cechy dziedziczne stają się przejrzyste i powszechnie znane.
Właściciele reproduktorów poprzez swoje zaangażowanie przyczyniają się w dużej mierze do tego, że jest to najważniejszy moment wystawy. Najczęściej jednakowo ubrane grupy pozostawiają u widzów trwałe obraz, szczególnie u naszych przyjaciół z zagranicy.
Widzowie musza jednak uwzględnić, że:

- bardzo różny jest okres wykorzystania w hodowli poszczególnych reproduktorów
- bardzo duże znaczenie ma jakość doprowadzanych suk. Powoduje to różnice w wyrównaniu szans. Do psa uplasowanego wysoko na wystawie klubowej doprowadzane są lepsze jakościowo suki. Zatem wysoko uplasowany pies ma szczególne przywileje w wykorzystaniu w hodowli. Ma to duże znaczenie jeżeli chodzi o przyszłość hodowlana naszej rasy.

Kryteria oceny pozostały takie same jak w latach poprzednich:
Wierność typu do ojca, Jednolitość, Zróżnicowanie pod względem płci, wielkość, proporcje budowy, grubość kości, suchość i związanie, pigmentacja, kątowanie, ukształtowanie klatki piersiowej, linie frontu i ruch.
W Ulm przedstawiono łącznie 1193 psów, z czego 671 (56,2%) w wystawiono w grupach potomstwa.
W następnych opisach zawarte sa oceny potomstwa w podziale na poszczególne linie.

Przegląd pięciu lat:

1	2	3	4	5
Rok	Ilość grup zgłoszona/wystawiona	Ilość pokazana w grupach	Łączna ilość wystawiona	Psy w grupach potomstwa
1999	48/39	746	1268	58,8%
2000	45/32	637*	1085*	58,7%
2001	51/37	739*	1267*	58,0%
2002	34/21	546*	1153*	47,3%
2003	29/24	671*	1193*	56,2%

- Od 2000 roku w dalszej konkurencji mogą wziąć udział jedynie te psy które spełniły wymagania stawiane na testach.
- Psy wykluczone z konkurencji nie są uwzględnione w rubrykach 3 i 4

B. Poszczególne opisy

Do opisów poszczególnych reproduktorów dodano potomstwo, które ukończyło wystawę z oceną. Podano również lokaty.

I. Linia MUTZ Pelztierfarm
Ia) CELLO Römerau

***HILL vom Farbenspiel, SZ 2058265**
Inbredy:
CELLO Römerau (3-5)
URAN Wildsteiger Land (5-5)
(Miot Q-Arminius, QUANA, QUINA-QUANDO 4,5-5)
Ojciec: *HUPPY von Arlett, SZ 1964660
Matka: *DATSI vom Farbenspiel, SZ 1917706

	zgłoszono	wystawiono
Potomstwo	41	23
Psy	22	16
Suki	19	7
Klasa użytkowa	-	-

Pierwsze pojawienie się grupy po Hillu należy ocenić pozytywnie. Przy dobrej jednolitości i wierności typu do ojca, widać zróżnicowanie płci. Proporcje budowy u wystawionych zwierząt zgadzają się bez skłonności do przesady. Pojedyncze zwierzęta uzyskały granicę wielkości. Psy sa bardzo związane i zwarte przy dobrym ruchu. Linie frontu są prawidłowe, także kątowanie kończyn tylnych jest absolutnie prawidłowe z wzorcem. W pojedynczych wypadkach suki powinny być lepiej wypigmentowane. Przewaga zarówno ilościowa jak i jakościowa jest po stronie psów.

II. Linia CANTO Wienerau
IIa) FEDOR Arminius

***SABER v. Steffen Haus, SZ 2052618**
Inbredy:
ODIN Tannenmeise (4-5)
QUAI Burg Reichenstein (4-4)
(Miot H Tannenmeise, Häsel-Heike 5-5)
(Miot F Hirschel, Fanto-Frei 4-4))
(Miot Q Arminius Quina, Quando-Quando 5,5,5,-5)
Ojciec: *ZAPP vom Mönchberg, SZ 1910983
Matka: *SARAH vomNassauer Berg, SZ 1913772

	zgłoszono	wystawiono
Potomstwo	30	16
Psy	9	3
Suki	21	13
Klasa użytkowa	14	5

Jednolitość jest dobra, widać wierność typu do ojca przy dobrej grubości kości. Zwierzęta są nisko osadzone. Suki są częściowo na granicy wzrostu. Proporcje budowy sa zgodne z wzorcem. Niektóre zwierzęta mają krótkie podpiersie i nadgarstek powinien być sztywniejszy w więcej niż pojedynczych przypadkach. Pojedyncze zwierzęta maja luźne stawy skokowe. W ruchu psy powinny być częściowo bardzie związane. Suki ilościowo i jakościowo maja przewagę, tak jak i poprzednio. Także i w tym roku wystawiono jedynie 53% wszystkich zgłoszonych zwierząt w grupie potomstwa.



***BARU von Haus Yü, SZ 1972084**
Inbredy:
MARK Haus Beck (3-3)
QUINA Arminius (4-4,4)
LASSO Wiedenbrücker Land (4,5-5)
URAN Wildsteiger Land (5-5,5)
Ojciec: *NATZ vom Steigerhof, SZ 1841632
Matka: *NINA von Tronje, SZ 1879423

	zgłoszono	wystawiono
Potomstwo	46	20
Psy	27	15
Suki	19	5
Klasa użytkowa	22	9

Także po raz 4-ty wystawiona grupa po Baru wykazała dobrą jednolitość, jednoznaczną wierność typu do ojca podobnie jak poprzednio jak również bardzo prawidłowe proporcje budowy. Psy za wyjątkiem pojedynczych znajdują się na górnej granicy wielkości. Zalety anatomiczne potomstwa polegają na bardzo dobrym kątowaniu przodu. Ruch jest harmonijny przy silnym posuwie i swobodnym wykroku. U pojedynczych zwierząt żuchwa mogła by być wybitniejsza, ponadto suki powinny mieć lepszy pigment. Przewaga w tej grupie leży wyraźnie po stronie psów.



***YELLO vom St.Michaels-Berg, SZ 2057221**
Inbredy:
MARK Haus Beck (4-4)
ENZO Burg Aliso (4-5)
(Miot Q-Arminius , Quina, Quando-Quina 5,5-5)
Ojciec: *ENZO vom Buchhorn, SZ 1930146
Matka: *PIA vom St-Michaels-Berg, SZ 1979653

	zgłoszono	wystawiono
Potomstwo	46	30
Psy	13	9
Suki	33	21
Klasa użytkowa	6	3

Widać dobrą jednolitość, wierność typu do ojca i zróżnicowanie płci przy prawidłowych proporcjach budowy. Wielkość przedstawionych zwierząt jest zgodna z wzorcem. Pozytywnie należy wyróżnić związanie, zwartość, dobrą grubość kości i prawidłowe linie frontu. Włos okrywowy mógłby być częściowo wybitniejszy. Doprowadzane suki powinny mieć normalne katowanie tyłu i dobrze związane stawy skokowe.

III. Linia QUANTO Wienerau
IIIa) URAN Wildsteiger Land



***PASCHA von der Jahnhöhe, SZ 1977242**
Inbredy:
URAN Wildsteiger Land (3,5-5,5)
XITTA Kirschental (5-4)
(Miot Q-Arminius Quina, -Quando, Quana 4-5,5)
Ojciec: *IDOL von der Jahnhöhe, SZ 1906294
Matka: *ULTRI von der Wienerau, SZ 1873965

	zgłoszono	wystawiono
Potomstwo	23	15
Psy	10	6
Suki	13	9
Klasa użytkowa	16	10

Pascha przedstawił 4 grupę potomstwa. Dobra jednolitość, dobra wierność typu do ojca i wyraźne zróżnicowanie płci są takie jak poprzednio. Wielkość jest standardowa. W pojedynczych wypadkach zwierzęta powinny mieć lepiej związana partie środkową. Jako anatomiczną zaletę należy stwierdzić bardzo dobrą długość i ułożenie ramienia. Przy doborze partnerów hodowlanych należy zwracać uwagę na normalne katowanie tyłu u suk. Tak jak poprzednio w grupie sa bardzo dobre pojedyncze zwierzęta, dwie suki zostały zaliczone do grupy VA. Ponad 50 % zwierząt zostało wystawionych w klasie użytkowej.

***YAK vom Frankengold, SZ 2062225**
Inbredy:
ANETT Noricum (4-5)
FEDOR Arminius (5,5-5,5)

(MIOT R-Arminius Ronny-Ratta 4-4)
(Miot Q-Arminius Quina-Quana 5-5)
Ojciec: *HOSS vom Lärchenhain, SZ 1996729
Matka *LEA vom Holtkämpersee, SZ 1972731

	zgłoszono	wystawiono
Potomstwo	24	20
Psy	10	9
Suki	14	11
Klasa użytkowa	-	-

W możliwie najwcześniej przedstawionej grupie potomstwa stwierdzono jednolitość przy dobrej wierności typu do ojca. Widać zróżnicowanie płci. Proporcje budowy są zgodne z wzorcem. Prawie wszystkie zwierzęta znajdują się na granicy wielkości, co musi być uwzględnione przez hodowców. Należy pozytywnie zauważyć grubość kości oraz pigmentację także na mózgowioczaszce. Kątowanie przodu jest dobre, w więcej niż pojedynczych przypadkach tył znajduje się na granicy katowania. Przy dobrym związaniu zwierzęta wykazują dobre chody.

***KEVIN vom Murrtal, SZ 2020273**
Inbredy:
ODIN Tannenmeise (5-4)
FEDOR Arminius (4,5-5)
QUINA Arminius (4-5)
URAN Wildsteiger Land (5-5)
PALME Wildsteiger Land (5-5)
(Miot Q-Arminius Quina, Quando-Quina, Quando 4,5-5,5)
Ojciec: *RIKKOR von Bad-Boll, SZ 1919865
Matka: *AISCHA vom Hlundergarten, SZ 1890244

	zgłoszono	wystawiono
Potomstwo	51	30
Psy	22	13
Suki	29	17
Klasa użytkowa	13	8

Także 2 zaprezentowana grupa po Kevinie wykazała bardzo dobra jednolitość, zbliżoną wierność typu do ojca i dobre zróżnicowanie płci. Proporcje budowy sa prawidłowe, wielkość jest standardowa. Przy bardzo dobrym kątowaniu przodu i tyłu psy sa suche i związane. Przy przeważająco dobrej budowie ogólnej zady powinny być dłuższe i lepiej ułożone i częściowo linie frontu powinny być bardziej prawidłowe. Długość kroku w pojedynczych przypadkach powinna być bardziej wydajna. Należy podkreślić dobrą pigmentację, także na głowie, wyraz i kątowanie.

IIIb) QUANDO Arminius

***SOLO von Frutetto, SZ 2056283**
Inbredy:
ODIN Tannenmeise (4,4-4)
CELLO Römerau (4-3,4)
URAN Wildsteiger Land (5-5,5)
(Miot Q-Arminius Quando,Quina, Quando, Quana-Quana, Quando, Quana 5,5,5,5,-4,5,5)
Ojciec: *URSUS von Batu, SZ 1932624
Matka: *CONNIE vom Farbenspiel, SZ 1903611

	zgłoszono	wystawiono
Potomstwo	525	15
Psy	11	9
Suki	14	6
Klasa użytkowa	-	-

W pierwszej przedstawionej grupie po Solo przewaga potomstwa leży po stronie psów. Jednolitość jest dobra, wierność typu do ojca również jak i zróżnicowanie płci. Zwierzęta mają bardzo dobre proporcje budowy. Psy są duże, posiadają bardzo dobre głowy z ciemnymi znakowaniami, oczami przy bardzo dobrym typie i wyrazie. Przy dobrym związaniu zwierzęta maja dobre kątowanie i dobre pogłębienie tułowia. Przy doborze partnera należy zwracać uwagę na długość zadu.



***Markallens PAJAS, SZ 2089288**
Inbredy:
ICA Haus Reiterland (4-3)
QUANDO Arminius (5-5)
URAN Wildsteiger Land (5-5)
(Miot I-Wienerau Iso-Ica 5-4)
(Miot U-Wildsteiger Land Uran, Ulme- Uran 5,5-5)
(Miot H-Tannenmeise (Heike-Häsel 5-5)
(Miot Q-Arminius Quando-Quando, Quina) 5-5,5,5)
Ojciec: *TIMO vom Berrekasten, SZ 1969122
Matka: Markallens ZABINA, SKK 19245/96

	zgłoszono	wystawiono
Potomstwo	17	15
Psy	8	7
Suki	9	8
Klasa użytkowa	-	-

Pajas już w pierwszej grupie pokazał wybitną jednolitość i wyraźne podobieństwo typu do ojca.. Zróżnicowanie płci jest jednoznaczne przy prawidłowych proporcjach budowy. Wielkość jest standardowa. Należy podkreślić wybitną pigmentację, także w obrębie mózgowioczaszki z ciemnymi oczami i dobrym wyrazem zwierząt. U pojedynczych zwierząt podpiersie powinno być dłuższe, a także należy uważać na prawidłową długość i ułożenie zadu. Potomstwo po Pajasie posiada harmonijny ruch.

***NEPTUN von Bad-Boll, SZ 1959513**
Inbredy:
QUANDO Arminius (4-4,5)
URAN Wildsteiger Land (4,4-5)
PALME Wildsteiger Land (5,5,5-5)
Irk Arminius (5,5-5)
(Miot Q-Arminius Quando-Quando, Quina, Quando 4-4,5,5)
Ojciec: *YASSKO von der Roten Matter, SZ 1869422
Matka: *EIBE von Bad-Boll, SZ 1891841

	zgłoszono	wystawiono
Potomstwo	24	17
Psy	14	10
Suki	10	7
Klasa użytkowa	10	6

Tak jak i w ostatnim roku należy podkreślić dobra jednolitość, dobrą wierność typu do ojca, dobre zróżnicowanie płci przy prawidłowych proporcjach budowy. Wszystkie psy z pojedynczymi wypadkami stoją na górnej granicy wielkości, co bezwzględnie należy wziąć pod uwagę przy doborze partnera do hodowli. Poza tym w tym miejscu należy zwrócić uwagę na dobrą długość i ułożenie zadu u doprowadzanych suk. Zwierzęta są suche i związane, przy czym pojedyncze zwierzęta powinny mieć wydajniejszy posuw, na co zwracano uwagę już w ubiegłym roku. Jako zalecenie dla hodowców nadają się do polepszenia wykolorowania, wyrazu i linii frontu. Udział psów w klasie użytkowej jest wysoki.



***QUANDO vom Sofienwald, SZ 2061813**
Inbredy:
MARK Haus Beck (4-4)
URAN Wildsteiger Land (4,5-5)
(Miot Q-Arminius Quando, Quina-Quina 4,5-5)
Ojciec: *FLEX von Tronje, SZ 1976631
Matka: *ANABEL vom Sofienwald, SZ 1994582

	zgłoszono	wystawiono
Potomstwo	24	19
Psy	9	7
Suki	15	12
Klasa użytkowa	-	-

Przy pierwszym możliwie najwcześniejszym przedstawieniu grupy potomstwa pokazane psy po Quando robią w sumie pozytywne wrażenie. Dobra jednolitość, dobra wierność typu do ojca i dobre zróżnicowanie płci można tak samo stwierdzić jak i dobre proporcje wysokości do długości przy absolutnie standardowe wielkości. Zwierzęta są bardzo dobrze wypigmentowane, także na mózgowioczaszce, mają ciemne oczy i wybitny kłąb przy bardzo dobrej suchości i związaniu. Przód jest dobrze kątowany przy głębokim kątowaniu tyłu. Chody są dynamicznie przekazywane przez sztywny grzbiet. Przy wykorzystaniu w hodowli zwracać uwagę na prawidłowe kątowanie tyłu.

***ERASMUS van Noort, SZ 2060362**
Inbredy:
JECK Noricum (4-4)
ZAMB Wienerau (4-4)
ODIN Tannenmeise (5,5,5-5,5)
QUANA Arminius (5-5)
Ojciec; *YASKO vom Farbenspiel, SZ 2010154
Matka: *ALKE van Noort, SZ 1975706

	zgłoszono	wystawiono
Potomstwo	29	21
Psy	9	6
Suki	20	15
Klasa użytkowa	-	-

W pokazanej po raz pierwszy grupie po Erazmusie nie ma jeszcze całkowitej jednolitości przy przybliżonej wierności typu do ojca. Płeć jest dobrze zróżnicowana. Psy sa wydłużone i duże, ale w ramach wzorca. Zalety leżą wyraźnie po stronie suk, co także uwypukliły lokaty w niedzielę. Jedna suka uzyskała w klasie młodzieży tytuł v-ce zwycięzczyni. Przy doborze parterów w hodowli zwracać uwagę na długość i ułożenie ramienia. Ruch jest bardzo dobry i dynamiczny.

***FRITZ vom Farbenspiel, SZ 2052899**
Inbredy: JECK Noricum (3-4)
ODIN Tannenmeise (4,4-5,5)
CELLO Römerau (4-4,5)
GUNDO Trienzbachtal (5-5)
URAN Wildsteiger Land (5-5)
(Miot Q-Arminius Quando, Quina, Quando, Quana-Quana 5,5,5,5-5)
Ojciec: *URSUS von Batu, SZ 1932624
Matka: *RONJA vom Farbenspiel, SZ 1986171

	zgłoszono	wystawiono
Potomstwo	27	22
Psy	18	15
Suki	9	7
Klasa użytkowa	-	-

Fritz przedstawił pierwsza swoja grupę w możliwie najwcześniejszym terminie. Widać jednolitość, wierność typu do ojca i zróżnicowanie płci. Psy są rozciągnięte przy zgodnej z wzorcem wielkości. Przedstawione zwierzęta przy dobrym związaniu i zwartości mają dobra linię górną i bardzo dobry ruch. W pojedynczych wypadkach łokcie powinny lepiej dolegać, niektóre zwierzęta są pogłębione. Wrażenie przy pierwszej prezentacji jest pozytywne, przewaga leży po stronie psów. * potomków mogło się uplasować w niedzielę w pierwszych 50-kach.

***ANDO vom Altenberger Land, SZ 2070626**
Inbredy:
JECK Noricum (4-3)
FEDOR Arminius (5-5)
QUANDO Arminius (5,5-5)
URAN Wildsteiger Land (4,5-5,5,5)
PALME Wildsteiger Land (5-5)
Ojciec: *CARY vom Fiemereck, SZ 1928363
Matka: *EVITA v.d. Zomerdjkslanden, SZ 2070625

	zgłoszono	wystawiono
Potomstwo	31	23
Psy	11	6
Suki	20	17
Klasa użytkowa	-	-

Jednolitość grupy po Ando jest dobra, wierność typu do ojca przeważnie występuje, także zróżnicowanie płci. Psy są rozciągnięte. Przy dobrym związa-

niu zwierzęta są duże, ale przeważnie w standardzie. Anatomiczne zalety u potomstwa to wysoki kłąb, dobra pigmentacja i typ, prawidłowa grubość kości, dobra suchość i związanie partii środkowej i prawidłowe katowanie. Po stronie suk należy w pojedynczych wypadkach uważać na wielkość. W ruchu wykrok w pojedynczych wypadkach powinien być bardziej wydajny.

***HENRY von der Dunischenke, SZ 2050418**
Inbredy:
URAN Wildsteiger Land (5-5)
(Miot Q-Arminius, Quana-Quando 5-4)
(Miot C-Römerau Cello-Cindy 5-5)

	zgłoszono	wystawiono
Potomstwo	24	23
Psy	9	8
Suki	15	15
Klasa użytkowa	-	-

Jednolitość po raz pierwszy pokazanej grupy po Henrym jest dobra tak samo jak dobra wierność typu do ojca. Widać zróżnicowanie płci. Proporcje budowy sa wydłużone przy dobrym związaniu, częściowo silne zwierzęta stoja na granicy wielkości. Przedstawione zwierzęta mają bardzo dobre głowy, przy bardzo dobrej grubości kości. Przy doborze partnerów hodowlanych zwracać uwage na prawidłowe linii frontu suk. Ruch, przy dobrym kątowaniu jest dynamiczny. Henry wykazal się bardzo dobrym reproduktorem pod względem dysplazji (ZW 66), wszystkie pokazane potomstwo ma „a" normal. Z 24 zgłoszonych potomków 23 zaprezentowało się w grupie. 38% zwierząt uplasowało się w ostatnim ringu.

***QUANTUM von Arminius, SZ 2055986**
Inbredy:
ICA Haus Reitrerland (4-4)
FEDOR Arminius (5-4)
URAN Wildsteiger Land (5-4,5)
(Miot R-Haus BeckReza-Reza, Raifa 5-5,5)
Ojciec: *DUX della Valcuvia, SZ 2052621
Matka: *ONLY vom Wutachtal, SZ 2010235

	zgłoszono	wystawiono
Potomstwo	38	29
Psy	18	14
Suki	20	15
Klasa użytkowa	-	-

Przy możliwie najwcześniejszym przedstawieniu grupy potomstwa po Quantum widać przybliżoną jednolitość, podobnie jak wierność typu do ojca i zróżnicowanie płci. Psy sa wydłużone, częściowo wyraźnie wydłużone. Suki są częściowo na górnej granicy wielkości. Związanie grzbietu jest dobre, stawy skokowe mogły by być częściowo sztywniejsze. Podkreślić należy dobrą grubość kości, wiele substancji i silne głowy o normalnych proporcjach. Zady w pojedynczych wypadkach powinny być dłuższe. Quantum przedstawił zwycięzcę młodych psów i 9 dalszych psów w różnych ostatnich ringach, co odzwierciedla wysoki poziom jakościowy grupy. Przy wykorzystaniu w hodowli należy zwracać uwagę na wykolorowanie mózgowioczaszki.

***ORBIT von Tronje, SZ 2037762**
Inbredy:
MARK Haus Beck (5-4)
(Miot Q-Arminius Quando-Quando, Quina 5-5,5)
Ojciec: *NEPTUN von Bad-Boll, SZ 1959513
Matka: BABETT von Tronje, SZ 1959640

	zgłoszono	wystawiono
Potomstwo	59	30
Psy	27	14
Suki	32	16
Klasa użytkowa	13	5

Także druga grupa Orbita ma dobra jednolitość. Pigmentacja suk powinna lepiej odpowiadać pigmentacji ojca. Zróżnicowanie płci jest jednoznaczne przy prawidłowych proporcjach budowy. Psy są na absolutnie górnej granicy wielkości, czynnik wielkości należy bezwzględnie przestrzegać w hodowli. Związanie i zwartość jest wyraźna. Pozytywnie należy wyróżnić dobrą zwartosc oraz prawidłowe kątowanie tyłu. Ruch jest dobry. Przy doborze partnera w hodowli należy zwracac uwagę na dobra długość ramienia suk. Udział przedstawionych psów w klasie użytkowej powinien być wiekszy. 2 suki znalazły się w grupie VA



***URSUS von Batu, SZ 192624**
Inbredy:
ODIN Tannenmeise (3-3)
URAN Wildsteiger Land (4,5-5)
PALME Wildsteiger Land (5,5,5,5-5,5)
DAX Wienerau (5-5,5)
(Miot Q-Arminius Quando, Quina - Quando, Quana 4,4-4,4)
Ojciec: *HOBBY vom Gletschertopf, SZ 1859356
Matka: *VERENA von Batu, SZ 1834230

	zgłoszono	wystawiono
Potomstwo	54	32
Psy	30	20
Suki	24	12
Klasa użytkowa	27	11

Pokazana po raz 5 grupa Ursusa wykazuje dobra jednolitość i wierność typu do ojca przy dobrym zróżnicowa-

niu płci. Opisane w poprzednich latach zalety anatomiczne jak grubość kości, zwartość, związanie i wybitne katowanie przodu i tyłu stwierdza się także w tej grupie. Ruch jest bardzo dobry. Przy doborze partnerów w hodowli należy zwracać uwagę na długość zadu i w pojedynczych wypadkach na prawidłowe linie frontu z dobrze dolegającymi łokciami. Pojedyncze zwierzęta osiągnęły granice wielkości. Zwierzęta przekonuj dobrym typem i wyrazem.

***WALLACE aus Agrigento, SZ 2017496**
Inbredy:
HÄSEL Tannenmeise (5-4,5)
ODIN Tannenmeise (4-3)
URAN Wildsteiger Land (4,5-4,5)
PALME Wildsteiger Land (5-5,5,5)
(Miot Q-Arminius Quando-Quina, Quando 5-4,4)
Ojciec: *SCOTT v. Deodatus, SZ 1925848
Matka: *GUSTA aus Agrigento, SZ 1860866

	zgłoszono	wystawiono
Potomstwo	66	37
Psy	25	15
Suki	41	22
Klasa użytkowa	19	2

Wallace przedstawił ponownie w drugim roku jednolitą grupę z dużą wiernościa typu do ojca i bardzo dobrym zróżnicowaniu płci. Wielkość jest przeważnie standardowa. Wszystkie zwierzęta są wyraźnie suche i związane z bardzo dobrymi proporcjami budowy i dobrym wyrazem. Zalety anatomiczne polegają na bardzo dobrej linii górnej, bardzo dobrej długości i ułożeniu zadu oraz bardzo dobrym katowaniu przodu. W pojedynczych wypadkach długie ramię powinno leżeć nieco bardziej skośnie. Częściowo nieco głębokie kątowanie tyłu, na to, podobnie jak i na wypigmentowanie doprowadzanych suk należy uważać przy doborze partnerów hodowlanych. 7 potomków uplasowało się w klasach użytkowych bardzo wysoko (2 x VA). W młodszych klasach jakość ponad przeciętna.

***DUX della Valcuvia, SZ 2052621**
Inbredy:
VISUM Arminius (2-3)
ODIN Tannenmeise (4-4,5)
(Miot Q-Arminius Quando, Quino-Quando, Quana 5,5-5,5)
Ojciec: *MAX della Loggia dei Mercanti, SZ 1944110
Matka: *UNA della Valcuvia, SZ 2086604

	zgłoszono	wystawiono
Potomstwo	58	39
Psy	32	23
Suki	26	16
Klasa użytkowa	15	9

Jednolitość, wierność typu do ojca i zróżnicowanie płci są bardzo dobre. Proporcje budowy są prawidłowe. Wielkość jest standardowa z wyjątkami. Dobra górna linia i wysoki, długi kłąb tworzą tak jak w ostatnich latach zalety anatomiczne. Ruch jest bardzo dobry, przy bardzo dobrym zrównoważeniu z silnym posuwem i swobodnym wykrokiem. Doprowadzane do niego suki powinny mieć pełne czarne grzbiety i dobry kolor mózgowioczaszki. W pojedynczych wypadkach należy zwracać uwagę na na długość i ułożenie ramienia. Nadgarstek u niektórych zwierząt powinien być bardziej sztywny. Udział psów wystawionych w klasie użytkowej wyraźnie polepszył się. 14 psów mogło uplasować się w ostatnich ringach.

***BAX von der Luisenstraße, SZ 2042606**
Inbredy:
CELLO Römerau (5-3)
FEDOR Arminius)4-4)
URAN Wildsteiger Land (5-5,5)
FEE Weihertürchen (5-5,5)
(Miot Q-Arminius Quando-Quana, Quina 5-4,4)
Ojciec: *ODIN vom Hirschel, SZ 1925447
Matka: *BEAUTY v.d. Huis Kirura, SZ 2012720

	zgłoszono	wystawiono
Potomstwo	62	41
Psy	31	22
Suki	31	19
Klasa użytkowa	5	2

Pierwsza grupa Baxa spełniła stawiane prognozy. Dobrą jednolitość, dobrą wierność typu do ojca i dobre proporcje budowy można było tej grupie przypisać. Grupa składa się z dużych, silnych i pełnych substancji zwierząt o bardzo mocnych głowach. Katowanie kończyn przednich jest dobre, tylnych nieco pogłębione z szerokimi, silnymi partiami kolanowymi. Zady są częściowo spadziste. Jeszcze młode potomstwo Baxa wykazuje częściowo wady w zakresie dolegania łokci i sztywności stawów skokowych. Oboje najlepsi w młodzieży sa potomkami Baxa. 11 dalszych potomków uplasowało się w ostatnich ringach.

***ESKO vom Dänischen Hof, SZ 1998887**
Inbredy: MARK Haus Beck (4-4)
FEDOR Arminius (5,5-5)
URAN Wildsteiger Land (5-4,5)
(Miot Q-Arminius Quina-Quana, Quina, Quana 5-4,5,5)
Ojciec: *JANGO vom Fürstenberg, SZ 1896845
Matka: *UNA von Oxsalis, SZ 1904966

	zgłoszono	wystawiono
Potomstwo	74	46
Psy	25	14
Suki	49	32
Klasa użytkowa	31	15

4 grupa po ESCO ma ponownie wysoką jakość, bardzo dobra jednolitość i bardzo dobrą wierność typu do ojca. Ilość psów w klasie użytkowej jest po raz pierwszy wysoka i spełnia wreszcie cały czas wymaganą odporność na obciążenia potomstwa. Zróżnicowanie płci jest wyraźne. Proporcje budowy sa w przeważającej mierze zgodne z wzorcem, niektóre zwierzęta maja skłonność do wyraźnego wydłużenia sylwetki. Zgodna z wzorcem tendencja wielkości z wyjątkiem kilku suk znajdujących się na górnych granicach wielkości. Bardzo dobre związanie i przebieg linii. Opisane w poprzednich latach zalety anatomiczne można również potwierdzić. Esko może być wykorzystany do polepszenia katowania przodu, linii górnej i zadu. Przestrzec należy przed pigmentacją, zwartościa łap i prawidłowościa linii frontu. Grupa ma wysoki poziom jakościowy we wszystkich klasach, a przede wszystkim w klasach użytkowych.

***GHANDI von Arlett, SZ 2031121**
Inbredy:
EIKO Kirschental (5-5)
FEDOR Arminius (5-5)
QUANDO Arminius (5,5-5)
QUINA Arminius (5-5)
(Miot M-Batu Maxi-Mändi 3-3)
(Miot Q Arminius Quando, Quina, Quando, Quana-Quina, Quando, Quana 5,5,5,5,-5,5,5
Ojciec: *URSUS von Batu, SZ 1932624
MATKA: *WENDRINA von der Kahler Heide, SZ 1929464

	zgłoszono	wystawiono
Potomstwo	71	53
Psy	42	31
Suki	29	22
Klasa użytkowa	15	8

Druga pokazana grupa potomstwa posiada dobrą jednolitość i dobrą wierność typu do ojca. Widać zróżnicowanie płci z wyraźnym trendem do średniej wielkości w przeciwieństwie do roku poprzedniego. Wszyscy potomkowie mają prawidłowe proporcje wysokości do długości i bardzo dobra zwartość oraz dobra pigmentacje z wyjątkiem kilku suk. Zastrzeżenia są co do długości i ułożenia ramienia i co do wykroku. Kątowanie kończyn tylnych jest prawidłowe. Ogólnie pozytywnie prezentująca się grupa. Pozytywne cechy stwierdzone w poprzednim roku potwierdziły się. 6 zwierząt wystawiono w klasach użytkowych.

***YASKO vom Farbenspiel, SZ 2010154**
Inbredy:
ODIN Tannenmeise (4,4-4)
CELLO Römerau (4-3,4)
URAN Wildsteiger Land (5-5,5)
(Miot Q-Arminius Quando,Quina, Quando, Quana-Quana, Quando, Quana 5,5,5,5,-4,5,5)
Ojciec: *URSUS von Batu, SZ 1932624
Matka: *CONNIE vom Farbenspiel, SZ 1903611

	zgłoszono	wystawiono
Potomstwo	91	55
Psy	51	30
Suki	40	25
Klasa użytkowa	29	15

Przy swojej trzeciej prezentacji swej grupy potomstwa, ubiegłoroczny zwycięzca mógł kontynuować pozytywny trend. Grupa wykazuje bardzo dobra jednolitość, bardzo dobra wierność typu do ojca i bardzo dobre zróżnicowanie płci. Z kilkoma wyjątkami można stwierdzić u wystawionych zwierząt prawidłowy stosunek wysokości do długości. Wielkość jest zgodna z wzorcem. Zalety polegają na bardzo dobrym wykolorowaniu także na mózgowioczaszce, a u suk czarna okrywa grzbietu i dobre ułożenie i długość łopatki. Yasko mógł także w tym roku umieścić w klasie uzytkowej wysoko plasowane w ubiegłym roku potomstwo. Dwóch synów i córka zostały ocenione na VA, jeden pies zostal vice zwycięzcą młodzieży, zatem stawiane w ubiegłym roku oczekiwania zostały wypełnione.

OWCZAREK NIEMIECKI
DWUMIESIĘCZNIK Nr 32 luty 2004
WYDAWCA: Firma »K-DO«
ADRES: 32-800 Brzesko, ul. Głowackiego 7,
tel./fax 0-14 66 303 63, tel. 0-602 697 254,
pytania dotyczące reklam: 0-604 63 54 58
e-mail: kdoon@wp.pl , http://www.on.prv.pl
Redaktor Naczelny: mgr Krzysztof Dobrzański
Skład i łamanie: tel. 0-604 63 54 58
Druk: Brzeska Oficyna Wydawnicza A.R. Dziedzic, Brzesko, ul. Czarnowiejska 1
Redakcja nie odpowiada za treść reklam, ogłoszeń oraz artykułów nie przez nią opracowanych a także nie zwraca materiałów.

SV Bundessiegerzuchtschau 2004

W tym roku Światowa Wystawa Owczarków Niemieckich (Bundessiegerzuchtschau) odbędzie się w dniach ***27–29 sierpnia 2004 w Karlsruhe***. Panowana obsada sędziowska:

Klasa użytkowa PSY — Erich Orschler
Klasa użytkowa SUKI — Leonhard Schweikert
Klasa juniorów PSY — Heinz Scheerer
Klasa juniorów SUKI — Karl-Heinz Zygadto
Klasa młodzieży PSY — Johann Mayer
Klasa młodzieży SUKI — Otto Körber-Ahrens

Mistrzostwa Świata FCI Vavre - Belgia — 2003

W poprzednim numerze na okładce widnieje zdjęcie z Mistrzostw Świata FCI Psów Pracujących w 2003 roku rozgrywanych w Belgii; miało się też ukazać sprawozdanie z tych zawodów. O podzielenie się swoimi spostrzeżeniami z tej imprezy poprosiłem Marka Szczepańskiego (na fotografii). Ale do zamknięcia numeru nie udało mi się tego wyegzekwować. Twierdził, że jest jeszcze nieprzygotowany, musi popatrzyć na to chłodnym okiem, musi upłynąć trochę czasu... Dlatego teraz wracam z powrotem do tych Mistrzostw.

Rozmawiając z Markiem zadaje mu pytanie dlaczego dopiero teraz?

Marek Szczepański: Nagabywałeś mnie, abym zaraz po mistrzostwach napisał o nich. Tłumaczyłem Ci, że do pewnych spraw trzeba nabrać dystansu, chłodnego spojrzenia i obiektywizmu. Trudno mi było się na tym skoncentrować, jako że sam byłem uczestnikiem tych mistrzostw. Nie jestem zwolennikiem podawania tylko suchych wyników. Powinien ktoś przedstawić przebieg tego wszystkiego od drugiej strony (tzw. kuchni). Zdaję sobie sprawę, że analiza ta będzie jak zwykle miała swoich zwolenników, jak i przeciwników. Jak w każdej dyscyplinie sportu, tak w sporcie kynologicznym są kibice, sztab szkoleniowy, pozoranci, teoretycy, i tym podobni, którzy wszystko negują i są tacy, którzy podchodzą do tych problemów z dystansem, zdając sobie sprawę jak wiele zależy od spokoju. A spokojnym można być wtedy gdy zna się swoją wartość i siłę i potrzeba tylko troszeczkę szczęścia aby osiągnąć sukces.

Krzysztof Dobrzański: *Marek w tym momencie próbujesz omijać temat główny naszego wywiadu, sprawozdania. Przestańmy gdybać kto co powie. Myślę że powinniśmy zająć się wynikami, chcę abyś zdał relację z pobytu i podzielił się z czytelnikami twoimi odczuciami jako zawodnika. Ty po raz pierwszy uczestniczyłeś w tak poważnych zawodach, jakimi są Mistrzostwa Świata i po raz pierwszy reprezentowałeś Polskę – polską kynologię.*

M.S.: To prawda – reprezentacja została powołana po Zawodach o Puchar Warszawy w sierpniu tamtego roku przez Główną Komisję Szkolenia na czele z jej przewodniczącym Stanisławem Abłamowiczem. Osobiście o powołaniu do reprezentacji dowiedziałem się po wyjeździe. Dostałem informację, że jestem zakwalifikowany na wyjazd na Mistrzostwa Świata ze swoim psem. Było to dla mnie miłą niespodzianką, jako że mam jeszcze młodego psa i oczywiście myślałem o udziale w Mistrzostwach Świata, ale raczej skłaniałem się do udziału w tej imprezie w 2004 roku. Ucieszyłem się, decyzja ta jeszcze bardziej zmobilizowała mnie do pracy. W założeniach na początku roku stawiałem sobie za cel zdobycie Mistrzostwa Polski, a udział w Mistrzostwach Świata jest dla mnie nagrodą, satysfakcją i docenieniem mojej pracy z psami. Oprócz mnie na Mistrzostwa Świata zostali delegowani wielokrotny uczestnik Jan Lenart oraz Dariusz Kmiecik. Tak więc skład na Mistrzostwa Świata przedstawiał się następująco:

Jan Lenart z Owczarkiem Belgijskim
Dariusz Kmiecik z Owczarkiem Niemieckim
Marek Szczepański z Owczarkiem Niemieckim

Kierownikiem został Janusz Rurarz, Tomasz Chodzeń jako pozorant został dokoptowany do drużyny.

K.D.: *Czy taki skład reprezentacji nie wskazuje na zbytnie odmłodzenie?; wydaje mi się, że reprezentacja bazowała na bardzo młodych psach.*

M.S.: Zadajesz mi trudne pytanie, można różnie interpretować twoje zagadkowe pytanie. Oczywiście mój owczarek niemiecki ma dopiero 3,5 roku, ale być może Główna Komisja Szkolenia wyznaczyła nas aby dać szansę w przyszłych latach jeszcze raz tym psom, teraz miały się one tylko „przetrzeć" w tak poważnej imprezie. Rzeczywiście, w Mistrzostwach Świata średnia wieku startujących psów to 5-6 lat. Aby psa doprowadzić do pełnej formy i aby swoje zadania powtarzał on z dużą dokładnością potrzeba 3-4 lat pracy – dobrze o tym wiesz. Więc sam widzisz, że mieliśmy szansę wystartować gdy psy dopiero zaczynają wchodzić w wiek startowy. Moje spojrzenie na ten skład z dystansu czasu jest takie: w przekroju całego sezonu 2003 te psy najrówniej prezentowały się na zawodach i tre-

ningach. Wygrywały przecież psy: Grażyny Radwan, jak i Beaty Ryl, ale być może przeciążenie treningami spowodowało kontuzje. Biorąc udział w zawodach, obserwując zmagania zawodników, zdaję sobie sprawę, że nie mamy szerokiej grupy psów pracujących, z których moglibyśmy wybierać silną reprezentację. W zawodach bierze udział tylko po kilka psów i są to psy, które nie zawsze sprawdzają się w ekstremalnych warunkach, a takimi są zawody. Przy przemieszczaniu się na krótkie odległości te psy pracują w miarę równo, pracują z tymi samymi pozorantami i dlatego na przykład obrona u tych psów jest w miarę jednakowa, ale już przy zmianie obsady pozorantów albo nie startują albo nie zaliczają tej konkurencji. Tak samo wygląda praca na śladzie. Zmiana terenu, na którym układa się ślad jest dla niektórych psów zabójcza.

K.D.: *Marek, nie mówmy o bolączkach. Nasza rozmowa nie może zejść na takie tory. Wróćmy dalej do Mistrzostw Świata.*

M.S.: Te czynniki o których mówię są bardzo ważne i rzutują na naszą sportową kynologię. Sam doskonale powinieneś wiedzieć, bo jesteś trenerem, skończyłeś wyższe studia trenerskie, że o wyniku w zawodach sportowych decyduje przygotowanie. Zawodów nie da się wygrać teoretycznie. Wyniki sportowe są wymierne, tzn. że da się je zmierzyć, zważyć. Tak i tu, w sporcie kynologicznym są sędziowie, którzy każdą konkurencję punktują, i nasze psy przygotowywane do mistrzostw różnego rodzaju powinny być poddawane treningom w różnych miejscach, na różnym terenie, w obecności wielu ludzi, różnych pozorantów, zmieniających się warunków. Przecież ludzie, którzy pracują z psami stanowią bardzo wąskie grono. Zawsze nominacje do udziału w Mistrzostwach Świata są języczkiem uwagi i wywołują zawsze u jednych radość z powodu wyjazdu na nie, a u drugich frustrację z powodu nie powołania ich do kadry. Szkoda tylko, że po takiej nominacji zostaje bardzo mało czasu na przygotowanie psa do imprezy.

K.D.: *W tym momencie muszę Ci przerwać. To przecież nie nominacja do reprezentacji powoduje, że pracujesz z psami. Sam powiedziałeś, że pies dopiero po trzyletnim treningu może nadawać się do udziału w zawodach, więc nie nominacja powoduje, że przygotowujesz psa w cyklu ciągłym. Oczywiście zbudowanie formy na dane zawody jest problemem, gdy nie wiesz co jest najważniejsze w danym roku. Ty zakładałeś uzyskanie tytułu Mistrza Polski, więc musiałeś się liczyć i z tym, że wygrywając te zawody zostaniesz powołany do reprezentacji.*

M.S.: Masz rację, ale reprezentacja to nie tylko ja. Inni reprezentanci według mnie powinni wcześniej wiedzieć o udziale w Mistrzostwach Świata. Przecież ci przewodnicy psów to nie zawodowcy zajmujący się tylko psami. Można powiedzieć, że jesteśmy amatorami. Każdy na co dzień chodzi do pracy, a w wolnych chwilach trenuje z psami. Uważam, że na przyszły rok powinna utworzyć się grupa, która będzie przygotowywała psy do mistrzostw. Powinien zostać opracowany program szkolenia przygotowywania psów do tak poważnej imprezy.

K.D.: *Dobrze, zakończmy temat nominacji do reprezentacji, przejdźmy do wyjazdu.*

M.S.: Wyjazd to oczywiście zdenerwowanie, podniecenie. Zastanawialiśmy się, czy nie polecieć samolotami, żeby psy szybko i bezstresowo przemieściły się. Szukaliśmy sponsora w firmie LOT, ale nie doszliśmy do porozumienia, więc zdecydowaliśmy się na wyjazd własnymi samochodami. Jechaliśmy wszyscy razem, wyruszyliśmy w środę o 18, tak aby dotrzeć na miejsce do Belgii w czwartek. Podróż przebiegała już w spokojnej i miłej atmosferze. Wszyscy wyglądali jak ludzie, u których emocje już opadły. Szczęśliwie dotarliśmy na miejsce. W sekretariacie poinformowano nas, że możemy odbyć trening na stadionie w godzinach 12:15 - 12:45 razem z ekipą z Portugalii. Jazda tyle kilometrów spowodowała zmęczenie, gdyż jechaliśmy ciągle. Wspólny trening z reprezentacją Portugalii wyzwolił u nas pozytywną reakcję, podniósł adrenalinę i wtedy podczas treningu wyszła potrzeba posiadania w ekipie pozoranta, który by popracował z psami. Przed wyjazdem było wiele dyskusji na temat potrzeby zabierania ze sobą pozoranta. Na miejscu okazało się, że każda ekipa miała co najmniej dwóch takich 'helferów' w swojej ekipie. Dla teoretyków był to balast, w praktyce okazało się, że taki człowiek jest niezbędny. Gdyby nie pojechał z nami pozorant, musieli byśmy prosić obcych ludzi o trening z naszymi psami.

K.D.: *No, ale nie tak do końca, przecież ty jesteś pozorantem, i Jarek też. Więc w ekipie waszej było trzech pozorantów.*

M.S.: Teoretycznie tak, ale jak wyobrażasz sobie żeby któryś z nas występował w dwóch osobach na zawodach o takim poziomie jak Mistrzostwa Świata - jest to nie do zrealizowania! Takie zabawy możemy wykonywać na treningach, ale nie przed tak poważnymi zawodami. Trening przeprowadziliśmy bardzo solidnie. Psy po tak długiej podróży wcale niw wyglądały na zmęczone. Oczywiście po treningu udaliśmy się do swoich kwater. Warunki hotelowe były bardzo dobre. Rozlokowaliśmy się. Po kąpieli i posiłku udaliśmy się na otwarcie Mistrzostw i dalej najważniejszy moment, być może decydujący o późniejszych wynikach - losowanie.

Dalsza część w następnym numerze.

Zasady żywienia psów

Na starych filmach kostiumowych wielokrotnie widać sceny, kiedy to w obszernych salach zamkowych przy suto zastawionych stołach ucztowali rycerze z damami, a wokół uwijały się różnego rodzaju psy w oczekiwaniu na „gnaty" rzucone im przez biesiadników. Jeszcze do dzisiaj można się spotkać z opiniami, że pies wyżywi się tym co z pańskiego stołu skapnie, ale można z powodzeniem przyjąć, że te opinie są już bardzo sporadyczne. Były one popularne jeszcze kilkanaście lat temu, kiedy były kłopoty z karmieniem psów mięsem, ze względu na owego mięsa brak, ale w dzisiejszych czasach pełnej obfitości półek sklepowych z wszelkimi rodzajami świerzonek, mrożonek i całego innego asortymentu – „onek" większość hodowców nie ma już takich problemów.. Powstaje natpomiast kolejny dylemat: czy powinno się żywić swoje czworonogi gotowymi karmami, czy też na giełdach lub w sklepach zoologicznych zaopatrywać się w mrożone mielonki mięsne uzupełniając je makaronem, ryżem lub kaszą, czy tez wreszcie samemu kupować mięso i dodawać do niego wszystkie pozostałe konieczne psiemu organizmowi składniki. Sam w swojej prawie ćwierćwiecznej karierze karmiciela psów przeżyłem wiele okresów i wypraktykowałem wiele sposobów karmienia moich podopiecznych. Z tej perspektywy widzę wyraźnie w jakiej mierze różne sposoby karmienia wpływały na rozwój młodych psów, na płodność suk i reproduktorów, na ich ogólną witalność i kondycję.

Każdy z podanych sposobów karmienia może być dobrym, pod warunkiem, że przygotowywane posiłki zawierają wszystko co psu jest potrzebne. Jak się o tym przekonać. Nikt nie będzie robił przecież prywatnie analizy karm, które przyrządza dla psa. Drzewo poznaje się po owocach, a dawne przysłowie mówiło „poznać pana po cholewach". To przysłowie można strawersować w naszym psim światku na **„poznać pana po psiej sierści"**. Gdyż to właśnie ta psia sierść jest najlepszym dowodem zdrowia psa, a zatem jakości jego żywienia. Ale ta psia sierść to ma być ta prawdziwa psia sierść jaką ma pies na co dzień w domu, lub w kojcu, a nie ta naszprejowaną różnego rodzaju piankami sierść na wystawie.

Odbiegając na chwilę od tematu żywienia muszę wyraźnie stwierdzić, że przyswajanie sobie w naszej rasie zabiegów pielęgnacyjnych od pudli, gdzie wiadomo, że połowa sukcesu wystawowego zależy od fryzjera, stawia wszystko do góry nogami. Jest faktem, że taki zwyczaj dotarł do nas z Niemiec, gdzie nawet pewien zwycięzca świata widziany na co dzień w kojcu bez szamponów, pianek i pudrów wyglądał jak chuda duża suka, a nie samiec i to na dodatek wybitny, ale czy naprawdę najszybciej muszą się u nas zadomawiać się wszelkie zwyczaje naganne. U naszych zachodnich sąsiadów po ostatnich zmianach w SV mam nadzieję, że te „pudlowe" zwyczaje też się wkrótce skończą. Nie będzie to wybieganiem przed orkiestrę, jeżeli sami zaczniemy zwracać baczniejszą uwagę na te „upiększane" psy i to nie tylko pod względem lśnienia włosa, ale i jego koloru.

Wracając do żywienia, chcę przypomnieć, że pies ma znacznie krótszy przewód pokarmowy niż człowiek i znacznie szybciej dojrzewa, aby można go było karmić tym co z pańskiego stołu skapnie. I to chyba dla wszystkich jest już oczywiste, że jest on głównie mięsożercą i w pokarmie wymaga przeważającego udziału białka zwierzęcego, które szybciej niż białko roślinne przetwarza się na aminokwasy biorące bezpośredni udział w przemianach wewnątrz ustrojowych. Na wykresie opartym o SV Zeitung 11/93 pokazano stosunek długości przewodu pokarmowego do długości tułowia - u owcy, świni, psa i kota.

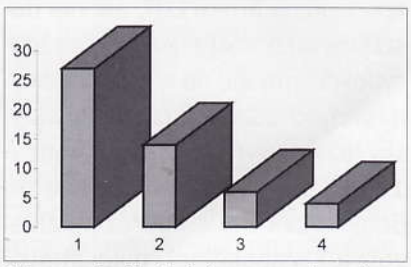

Stosunek długości przewodu pokarmowego do długości korpusu dla:
1- owca, 2 – świnia, 3 – pies, 4 - kot

Owca jest stworzeniem trawożernym, świnia w zasadzie wszystkożernym natomiast pies jest mięsożerny. Im krótsza długość przewodu pokarmowego, tym mniejsza zdolność do przyswojenia sobie wszelkich białek, jakie są w trawionej karmie zawarte. Zatem pies musi być odżywiany wysokowydajną i szybko trawiącą się karmą o wysokiej wartości spalania. Energię spalania mierzy się w kaloriach (Cal), lub dżulach (J). Wartości energetyczne różnych składników pożywienia znacznie różnią się od siebie. Dla przykładu 100 g węglowodanów może dostarczyć energię około 1,7 MJ, podczas gdy 100 g tłuszczu około 4 MJ, a więc ponad dwukrotnie więcej. Wysokoenergetycznymi składnikami pożywienia są cukry, tłuszcze i białka.

Mały szczeniak do 4 tygodnia życia odżywia się mlekiem suki, w którym zawarte są wszystkie potrzebne mu do życia składniki. Pod koniec 4 tygodnia życia zaczyna on być stopniowo dokarmiany przez hodowcę, tak aby w chwili zmiany właściciela w wieku 8 tygodni był już przyzwyczajony do samodzielnego jedzenia. Hodowca powinien poinformować nabywcę szczeniaka o sposobie karmienia, którego nie należy z dnia na dzień zmieniać. Jeżeli nabywca będzie karmił malca inną karma niż hodowca, to pierwsze posiłki powinny być oparte na poprzedniej karmie z coraz większym dodatkiem nowej, którą wybrał nabywca.

Utarło się kiedyś powiedzenie, że psu wystarcza miska zupy dziennie. Nie wiem kto tę miskę zupy wymyślił, ale nie był to na pewno żaden miłośnik psów, a podejrzewam, że nie był to także człowiek, który by innych ludzi szanował. Miska zupy dla psa. Co to ma znaczyć. Sam bardzo lubię zupę, ba lubię różne zupy. Ale zawsze po zupie lubię jeszcze coś zjeść konkretnego. Jeżeli zatem mówimy o psiej zupie, to warto się zastanowić, co w niej powinno tkwić. A ponadto warto się zastanowić, ile razy dziennie nasz kochany psiak powinien dostawać tę „MISKĘ ZUPY" . Ponoć właściciel psa upodabnia się do swego pupilka, albo

też na odwrót. Zatem, czy Pańciowi było by bardzo miło, gdyby dostawał tylko raz dziennie swoją miskę z bryją kaszaną urozmaiconą jakimś ochłapem niewiadomego pochodzenia. Już widzę jak się buntuję. A co daje tym swoim, ponoć ukochanym psom? Szczególnie szczenięta i młode psy nie mogą być karmione tylko raz lub dwa razy dziennie do syta. Powinny on dostawać większą ilość posiłków zatem mniejszych objętościowo zgodnie z tabelką.

Wiek m-cy	Ilość posiłków dziennie
2 - 3	4 - 5
4 - 6	3 - 4
7 - 12	2 - 3
12 i więcej	2

Ta większa ilość posiłków dziennie ma to na celu lepsze przyswajanie pokarmu oraz nie przeciążanie układu pokarmowego. Żołądek wypchany dużą porcją jedzenia powoduje nadmierne obciążenie ścięgien pasa barkowego, które z czasem wydłużają się i szczeniak wyrasta na psa o budowie limfatycznej. Ponadto nadmiernie rozepchany żołądek powoduje zwiększenie łaknienia szczeniaka, który domaga się coraz większej ilości pokarmu. Efektem jest zapasienie, zatracenie linii grzbietu i ogólna ociężałość. Także dorosłego psa powinno się karmić dwa razy dziennie. Rano i wieczór po pół porcji.

Dzienne zapotrzebowanie energetyczne

Owczarek niemiecki nie rośnie równomiernie w całym okresie swego rozwoju. Największe dzienne przyrosty wagowe osiąga pomiędzy 2 a 5 miesiącem życia, a więc wkrótce po opuszczeniu hodowli - już u swojego nowego pana. Ten okres decyduje o późniejszym wyglądzie psa.

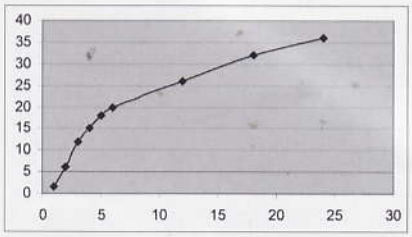

Przyrosty wagowe w kg/wiek w m-cach
Wg SV Zeitung 2/92

Zatem w tym okresie jego zapotrzebowanie energetyczne na jednostkę wagi ciała jest największe, aczkolwiek ustawicznie maleje. W okresie tym następuje wymiana zębów, intensywny rozwój muskulatury i kośćca, zmiana okrywy włosowej. Do tego niezbędny jest odpowiedni budulec.

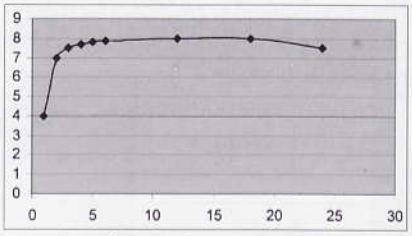

Zapotrzebowanie energetyczne w okresie wzrostu MJ/wiek w m-cach
Wg SV Zeitung 2/92

Psy są mięsożerne, ale nie mogą być odżywiane samym mięsem, gdyż nie zawiera ono wszystkich składników potrzebnych młodemu psu. Oprócz wysokoenergetycznego białka do budowy muskulatury należy zapewnić w karmie odpowiednią ilość materiału balastowego do prawidłowego trawienia, wapń i fosfor do prawidłowego rozwoju kości i zębów, właściwy skład witamin, makro i mikroelementów do harmonijnego rozwoju całego organizmu, tłuszcz do przyswajania witamin itp. Jednymi z najważniejszych w tym okresie składników są wapń i fosfor w odpowiednich proporcjach. Ich niedobór powoduje słaby rozwój kości, a przy braku witaminy D krzywicę.
W sklepach zoologicznych można kupić gotowe karmy dla psów. Większość producentów ma specjalne karmy szczenięce. Nie są to wprawdzie karmy najtańsze, ale warto zainwestować przez te kilka miesięcy, aby później móc się czym pochwalić.
Jeżeli natomiast część, lub też wszystkie posiłki właściciel psa robi sam, to powinien pamiętać, że dobranie prawidłowego składu karmy samemu jest zadaniem niezmiernie trudnym, gdyż wymaga dokładnej znajomości ilości tych składników w poszczególnych elementach pożywienia.

Dwa istotne składniki: fosfor i wapń

Układ kostny psa stanowiący pasywny aparat ruchu kształtowany jest dopiero po urodzeniu. Kości nowonarodzonego szczeniaka są miękkie, kości długie jeszcze nie wypełnione a stawy jeszcze nie ukształtowane. Dorosły pies powinien mieć kości o dużej twardości i elastyczności. Podstawowym składnikiem kości jest wapń, który ponadto bierze udział w wielu procesach biologicznych i występuje w każdej komórce ciała. Jego rola jest ściśle związana z występowaniem fosforu w odpowiednich wzajemnych proporcjach obu tych makroelementów. Stężenie jonów wapniowych i fosforowych we krwi ma decydujące znaczenie dla rozwoju młodego organizmu, a następnie do prawidłowego funkcjonowania organizmu dorosłego. Naturalnym magazynem wapnia i fosforu są kości, to tu te oba makroelementy są odkładane i także stąd pobierane. Te stałe procesu mają decydujące znaczenie dla dopasowania układu kostnego do stawianych mu zadań. Codziennie przetwarzane są znaczne ilości wapnia, Dorosły pies przetwarza codziennie 4 - 8 mg wapnia na kilogram wagi, a zatem pies o wadze 35 kg przetwarza od 140 d0 280 mg. U rosnącego psa ta ilość jest co najmniej 100 razy większa. Stężenie jonów wapnia i fosforu w krwi regulowane jest przez trzy hormonalne regulatory: parathormon, kalcytoninę i witaminę D.

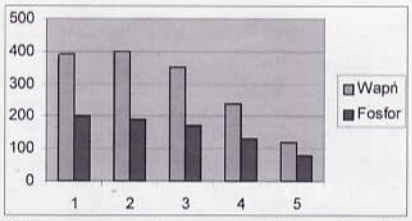

Wykres zapotrzebowania na Ca i P w mg/kg wagiw zależności od wieku
1 - 2 miesiąc; 2 - 3 miesiąc; 3 - 4 miesiąc; 4 - 5-6 miesiąc; 5 - 7-12 miesiąc

U młodych psów w okresie rozwoju szkodliwy jest zarówno niedobór jak i nadmiar wapnia, gdyż nie mają one jeszcze mechanizmu chroniącego przed nadmiernym dopływem wapnia z pożywienia. Zatem ten nadmiar wapnia transportowany jest do kości co doprowadza do zdeformowania rosnących kości i ogranicza ich zdolności ruchowe. Jeżeli ten proces występuje przez dłuższy czas, to jego skutków nie można zniwelować. Z kolei niedobór wapnia prowadzi do pobierania go z kości, w celu utrzymania właściwego

stężenia jonów wapniowych we krwi. Kościec nie może się rozwijać, prowadzi to do osteodystrofii i osteomalacji. Kości są źle ukształtowane, miękkie. Młody pies staje się rachityczny.
Jak widać z wykresu pożądany stosunek wapnia do fosforu wraz z wiekiem zmniejsza się.
Dla dorosłego psa powinien on wynosić 1,2 : 1. Poniżej podaje przybliżone zawartości obu tych składników w niektórych rodzajach środków spożywczych.

Rodzaj środka spożywczego	Wapń -g	Fosfor - g
Zalecana zawartość	1,10	0,90
Mięso wołowe	0,01	0,50
Mięso z głów wołowych	0,06	0,19
Ozory	0,07	0,93
Wątroba	0,08	0,94
Wymiona	0,35	0,42
Żołądek wieprzowy	0,06	0,37
Żołądek wołowy oczyszczony	0,12	0,20
Żołądek wołowy nieoczyszczony	0,58	0,59
Płatki owsiane	0,06	0,43
Ryż	0,01	0,14
Płatki jęczmienne	0,01	0,21
Grysik pszenny	0,02	0,10
Makarony	0,02	0,22
Ziemniaki	0,04	0,22
Marchew	0,34	0,30

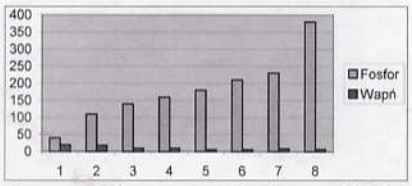

Zawartość wapnia i fosforu w 100 g suchej substancji
1 – żwacze, 2 – żołądki, 3 – wieprzowina, 4- wołowina, 5 – płucka, 6 – serca, 7 – nerki, 8 - wątroba

Jak widać z powyższego zestawienia w żadnym z produktów nie ma wystarczającej ilości fosforu i wapnia, a ponadto nigdzie nie ma prawidłowych ich proporcji. Zatem przy karmieniu sposobem domowym należy bezwzględnie dodawać odpowiednią ilość specjalnych mieszanek fosforowo wapniowych, których cała gama znajduje się w sklepach specjalistycznych.
Należy pamiętać, że naturalnym źródłem wapnia i fosforu są surowe kości, zwłaszcza cielęce, ale podawanie ich w zbyt dużych ilościach łączy się z obstrukcją.

Makro- i mikroelementy.

Pożywienie psa powinno zawierać odpowiednia ilość makro i mikroelementów potrzebnych do prawidłowej przemiany materii. Niedobór któregoś z nich może prowadzić do stanów chorobowych.
Nie chcę wnikać w zawiłości tych przemian. Na ten temat napisano wiele prac doktorskich i habilitacyjnych. Chce do problemu żywienia psów podejść jako praktyk. I jako praktyk chciałbym zwrócić szczególna uwagę na tzw. łańcuch pokarmowy, na którego końcu stoi człowiek, ale możemy przyjąć, że w naszych warunkach również i pies, gdyż nie jest on „daniem" w kuchni europejskiej, a tym bardziej polskiej. Zasada łańcucha polega na tym, że wraz z pożywieniem zjada się to wszystko, co w tym pożywieniu było zawarte. A więc patrząc się od strony psa - zjada on nie tylko przetworzone mięso zawarte w karmie, oraz zboża stanowiące wypełniacz tych karm, ale pozostałości wszystkich komponentów przyspieszających wzrost tzw. wagi ubojowej które były zawarte w gotowych karmach dla zwierząt na fermach wielkotowarowych, z których było pozyskiwane mięso. Żyjemy w świecie daleko odbiegającym od warunków naturalnych, skażonym różnego rodzaju środkami szkodliwymi dla organizmu, których oddziaływania nie widać z dnia na dzień a dopiero po dłuższym okresie.
Metody karmienia psów przerabiałem w praktyce na własnej, a właściwie na moich psów skórze. Pierwszego szczeniaka karmiłem jak to wówczas w okresie permanentnego mięsnego kryzysu było możliwe: kaszką na mleku, białym serem ze śmietaną, gotowaną rybą morską, jarzynami z rosołów i zup, a jak podrósł to zdarzało się czasami trafić przełyki wołowe, albo wątrobę czy też płucka, do tego kasza kukurydziana lub makaron i wszelka przecierana zielenina z ogrodu – marchewka, pietruszka, pokrzywy, mlecze plus fosforan wapnia i witamina AD z apteki. W miarę rozwoju hodowli po każdej wycieczce do RFN przywoziłem po kilka worków karmy, głównie dla szczeniąt. Karmy różnych marek. Mogę powiedzieć, że przetestowałem prawie wszystkie dostępne na rynku karmy. Początkowo wszystkie karmy miały postać tzw. płatkową. Czyli mięso z ekstrudera zmieszane z płatkami zbożowymi. Potem pojawiły się karmy granulowane, które obecnie stanowią większość na rynku. Były i są one różnej jakości. Wiele razy byłem rozczarowany, że wydało się nie małe wówczas pieniądze, wiadomo czarny rynek walutowy 4 x kurs oficjalny, a efekt był gorszy niż własne karmienie podanym powyżej sposobem. Obecnie po otwarciu granic wiele z nich jest tańszych w Niemczech niż w Polsce, ale muszę stwierdzić, że takiej samej różnej jakości są do dzisiaj. Widocznie receptury i dostęp do surowców pozostały bez zmian.
W ubiegłym roku prof. Gajęcki z Akademii Rolniczej w Olsztynie zrobił badania części karm dostępnych na polskim rynku. O wynikach tych badań pisała prasa. Tylko jedna karma nie zawierała mykotoksyn, czyli związków trujących na podłożu grzybicznym. A w innych karmach ilość tych toksyn była czasami tak duża, że mogła mieć zasadniczy wpływ na płodność dorosłych suk i psów, a u szczeniąt mogła doprowadzić nawet do śmierci. Nie uwierzył bym w to, gdybym się na własnej skórze o tym nie przekonał przed kilkoma laty. Zacząłem karmić sukę, która miała 3 tygodniowe szczeniaki zaoferowana mi czeską karmą. Po dwóch dniach szczenięta zaczęły padać, i to te największe. Przeprowadzona sekcja oraz badania toksykologiczne karmy wykazały, obecność dużej ilości mykotoksyn, które naturą rzeczy gromadziły się w mleku matki i powodowały zgon przede wszystkich tych szczeniąt, które najwięcej ssały.

W niemieckim światku kynologicznym od pewnego czasu mówi się o ogólnym spadku płodności suk. W rozmowach z hodowcami owczarków w Niemczech wielokrotnie podnoszony jest temat pustych kryć suk, których jest coraz więcej. Pomimo tego, że przeprowadza się testy określające optymalny dzień krycia. Mówi się także o tym, że coraz więcej reproduktorów kryje na zasadzie „bo musi". Przyczyn tego szuka się w depresji inbredowej, także u owczarkach niemieckich, gdzie jak wiadomo ilość inbredów jest bardzo duża, ale ponieważ ten problem występuje także w innych rasach zatem przyczyn szuka się również w jakości gotowych karm, którymi to prawie wszyscy Niemcy odżywiają swoje psy. Poniekąd jest to temat tabu. Każdy koncern produkujący karmy ma rzesze prawników, gotowych w skarpetkach puścić wszelkich malkontentów, którzy by się odważyli żądać odszkodowania na drodze sądowej. A jak wiadomo w sądzie najtrudniej jest udowodnić, że białe jest białe, a czarne - czarne. Producentów karm przybywa, bo jest to dobry interes, także w Polsce, ale czy wiadomo co jest w środku worka, tym bardziej jeżeli jest to granulat. Kiedyś rozmawiałem na temat karm z p. Walterem Martinem (hodowla Wienerau). Powiedział wyraźnie, że jak sam kupował w rzeźni mięso i dodawał ser, rybę, śrutę, makaron, czy też kaszę, to wiedział czym psy karmi, a teraz - pozostaje mu tylko ufać, że dla niego wybierają te najlepsze worki. Proszę mnie źle nie zrozumieć. Nie jestem przeciwko gotowym karmom. Jesteśmy na nie skazani, tak jak na rosnące natężenie ruchu drogowego. Ale tak jak w nim tak i w karmach powinna obowiązywać zasada ograniczonego zaufania. Jeżeli jest to karma drobiowa, nie wyobrażajmy sobie, że będą w niej filety drobiowe, jeżeli wołowa nie sądźmy, że będziemy karmić psa polędwicą. Krążą różnego rodzaju wieści, co w tych karmach się znajduje, a przekonać się o tym możemy dopiero po zjedzeniu przez psa worka albo dwóch.

Z własnego doświadczenia mogę powiedzieć, że najbardziej wartościowymi są karmy płatkowe, czyli zmieszane spreparowane mięso z płatkami zbożowymi. Taka karmę trzeba zalać ciepłą wodą i pies zjada gęstą w swej konsystencji papkę, podobną do pokarmu naturalnego. Ponadto w takich karmach można łatwo sprawdzić, czy mięso to mięso, i czy płatki to płatki. Jeżeli zamiast mięsa mamy do czynienia z granulatem, a zamiast płatków z jakimiś kolorowymi listkami to wiadomo, że to naturalne nie jest. Jedną z najlepszych karm, jakie w swej praktyce wypróbowałem jest niemiecka Köber's. Przez wiele lat karmiłem nią swoje psy, szczególnie szczenięta i nigdy nie miałem zastrzeżeń. Producentem jest Waldemar Köber wieloletni hodowca owczarków niemieckich – hodowla „aus Wattenscheid", który olbrzymią wagę przykłada do wyboru surowca. Jedynie czyste mięso wołowe, które u nas wykorzystuje się do produkcji garmażerki, ryby morskie i jagnięcina, uzupełnione przetworami mlecznymi, płatkami zbożowymi, ryżem, warzywami i pozostałymi komponentami zawierającymi mikro i makroelementy. Jego karmy można nazwać bez przesady BIO karmami. Od kilku miesięcy są również dostępne na rynku polskim.

Jeszcze kilka uwag co do ilości i objętości posiłków dziennie. Przekonałem się, że nawet dorosłe psy należy karmić dwa razy dziennie po pół porcji. Szczególnie granulowana sucha karma w żołądku psa pęcznieje, gdyż dopiero tam nasiąka w pełni wodą. Podawanie jednorazowo zbyt dużych porcji karmy może w skrajnych wypadkach doprowadzić do skrętu żołądka, co z reguły kończy się śmiertelnie. Suk szczennych nie przekarmiać. Pozostawić ten sam sposób karmienia, pod warunkiem, że jest on prawidłowy, nawet do porodu. Co najwyżej w ostatnich dwóch tygodniach zwiększyć ilość karmy o 1/3 do1/2. Suki przekarmiane w okresie ciąży stają się leniwe, nie chce im się biegać, a ponadto przy małej liczności miotu poszczególne płody mogą przybrać tak duże rozmiary, że poród nie przebiega łatwo. Może być konieczna pomoc lekarza. U suk nie przekarmianych poród będzie łatwiejszy. I dopiero po porodzie zwiększyć ilość karmy nawet do 2 razy. Wszyscy doświadczeni hodowcy mogą potwierdzić, że waga szczeniąt po urodzeniu (o ile nie są to karełki poniżej 350 g) nie stanowi o przyszłej wielkości i klasie psa, który z tego szczeniaka wyrośnie.

Ilość podawanej dziennie karmy zależy od jej rodzaju, od aktywności życia psa i przede wszystkim od jego indywidualnej przemiany materii. Nie ma ogólnie obowiązującego szablonu, że np. pies o wadze 35 kg ma dostać dziennie 0,5 kg karmy. Dla jednych to wystarcza, dla innych jest to za mało, a jeszcze inne zaczynają po tej ilości obrastać w tłuszczyk. Ilości wagowe podane na opakowaniach karm należy traktować jako wytyczne, a nie jako obowiązujące dla wszystkich psów normy. A o jakości karmy i prawidłowości dziennych porcji najlepiej będzie świadczyć sierść psa. Ona musi się lśnić.

Wiesław Ziemecki

Co roku na przełomie września i października odbywają się Mistrzostwa Świata Owczarków Niemieckich pod patronatem WUSV. Na ostatnim zebraniu Zarządu Klubu zaproponowałem zorganizowanie grupy szkoleniowej przygotowującej psy z zakresu SchH 3. Z takiej grupy wyłoniona by była reprezentacja. Nigdy dotąd Polska nie brała udziału w takich zawodach. Rozmawiałem z Przewodniczącym Głównej Komisji Szkolenia, Panem Stanisławem Abłamowiczem, który pomysł popiera. Jako, że polska kynologia przygotowuje psy (różnych ras) do udziału w Mistrzostwach Świata FCI z zakresu IPO 3, można scalić te przygotowania i opracować wspólny program przygotowywania psów. W tym momencie apeluję do wszystkich, których sport kynologiczny interesuje o wzięcie udziału w spotkaniu, które odbędzie się w dniach 27-28.III.2004 w Brzeźnicy k/ Krakowa. Jeśli macie dobrego psychicznie psa, chcecie go szkolić i pracować z nim – zapraszam. Na to spotkanie zaproszeni są sędziowie SV od szkolenia, pozoranci i szkoleniowcy z całej Polski.

Krzysztof Dobrzański

Kontakt do organizatora: Marek Szczepański, tel. (606) 609 829, (33) 87 92 884

Bundessiegerzuchtschau Dortmund (Niemcy) 19-10-2003



19-10-2003 w Dortmundzie przy pięknej, słonecznej pogodzie odbyła się Niemiecka Wystawa Zwycięzców (Bundessiegerzuchtschau). Była ona zorganizowana przez VDH, a więc przez główną organizację kynologiczną w tym kraju. Wystawa ta była szeroko nagłaśniana w mediach. Do organizacji tej wystawy włączył się Klub Owczarka Niemieckiego SV. Żeby zdopingować właścicieli owczarków do udziału w tej elitarnej imprezie SV jako organizacja odpowiedzialna za Owczarki Niemieckie desygnowała swoich sędziów w osobach: Hansa Petera Fettena i Otto Körber'a-Ahrensa – znanych i popularnych nie tylko w Niemczech. O ich profesjonaliźmie świadczy fakt, że wyznaczani są do sędziowania popularnej „światówki". SV żeby zachęcić swoich członków do udziału w tej imprezie zwracało wystawcom większą część wpisowego. Pomimo tych wszystkich zabiegów wystawcy nie dopisali, chociaż przyznawano na tej wystawie CACIB. W każdej klasie zgłoszono tylko po kilka psów z czołówki światowej. I to była cała okrasa tej wystawy. Psy wystawiane były jednak nie w hali, jak inne rasy, ale przed nią – na trawiastej nawierzchni. Był to tylko trawnik przed budynkami hal wystawowych. Ringi były usytuowane tak, że psy biegały pod górkę i z górki. Jak się czytelnicy domyślają z tej krótkiej relacji, warunki do wystawianie były nieporównywalne z tymi na Bundessiegerzuchtschau w Ulm. Tak na marginesie zastanawiałem się po co SV dotuje taką imprezę (80 psów x 30 EURO = 2400 EURO, tj. ok. 11 000 zł).
Szkoda, że u nas nie ma kto finansować wystawy klubowej, tylko obarczony jest tym oddział Związku Kynologicznego, który taką wystawę organizuje i ma wydać na nią pieniądze gromadzone przez cały rok, albo nawet lata działalności.

Poniżej przedstawiam wyniki wystawy.

PSY Klasa użytkowa,

Sędzia: Hans-Peter Fetten

dosk 1 *Ando vom Altenberger Land
o. Cary Fiemereck
m. Evita Zomerdijkslanden
wł. Schleuter Norbert

dosk 2 *Eiko v. Haus Hazelda
o. Marco Fossheller
m. Nancy Tweelerland
wł. Scheerer Heinz & Linnenbaum Manfred

dosk 3 *S-Kenn av Thorarinn
o. Rufo Steinhägerquelle
m. Fiddelie Hagadahls
wł. Wozniack Joachim & Olsen Kjell Olaf
dosk 4 Xando von der Elfenbeinschlucht
o. Orbit Tronje
m. Sindy Elfenbeinschlucht
wł. Otte Friedhelm,
dosk 5 *Enzo von Haus Yü
o. Odin Hirschel
m. Nina Tronje
wł. Yü Richard & Nieland Frank,
dosk 6 *Rambo vom Hellufer
o. Bodo Stoppenkamp
m. Gilda Aducht
wł. Wiedemeier Michael & Kickermann Helmut,
dosk 7 *Matscho vom Farbenspiel
o. Yasko Farbenspiel
m. Dasti Farbenspiel
wł. Sobczyk Andreas & Cürten Hannelore,
dosk 8 *Basko vom Praester-Land
o. Bär Ostfriesischen Thingstätte
m. Tina Praester-Land
wł. Leuker Kristina,
dosk 9 *Duke von Rekas
o. Kimbo Mönchberg
m. Ires Huize Azendra
wł. Kastrup Reinhard & Kastrup Gina Nadin,
dosk 10 *Anton vom Blue River
o. Jaguar Mönchberg
m. Anka Mannebacher Wald
wł. Adams Hermann,

SUKI Klasa użytkowa,



Sędzia: Otto Körber-Ahrens

dosk 1 *Hannie vom Team Fiemereck
o. Yasko Farbenspiel
m. Zira Wildsteiger Land
wł. Völkmann Heidi & Wicht Jürgen,

dosk 2 *Zena vom Hühnegrab
o. Yasko Farbenspiel
m. Betty Hühnegrab
wł. Scheerer Heinz,

dosk 3 *Miki von der Wilhelmswarte
o. Esko Dänischen Hof
m. Xita Bahrener Höhe
wł. Schwedes Günter & Bürhaus Klaus,

dosk 4 *Orsina vom Akazien-Wäldchen
o. Arex Hagadahls
m. Lina Wattenscheid
wł. Diehl Karsten & Pauker Sven,

dosk 5 *Brenda von der Freiheit Westerholt
o. Esko Dänischen Hof
m. Jolly Freiheit Westerholt
wł. Lang Klaus & Jankowski Thomas,

dosk 6 Diva vom Warnautal
o. Bär Ostfriesischen Thingstätte
m. Hawa Gletschertopf
wł. Gerstenberg Friedrich & Schmitz Marita,

dosk 7 *Gerti vom Blumenkamp
o. Argus Minimühlen
m. Candi Grotte
wł. Budde Ingrid,33034 Brakel

dosk 8 *Gipsy v.h. Tjeuke Meer
o. Baru Haus Yü
m. Inka Lentfert Hoeve
wł. van de Kruisweg F. & Moddermann M.,

dosk 9 *Lara vom Anger
o. Baru Haus Yü
m. Jasmin Anger
wł. Merkel Rüdiger,

PSY Klasa Juniorów, Sędzia: Hans-Peter Fetten

bdb 1 Boy vom Tönsbrock
o. Ando Altenberger Land
m. Aicka Marienbronn
wł. Schleuter Norbert,

bdb 2 Gorbi von den Graftwiesen
o. Yasko Farbenspiel
m. Carmen Graftwiesen
wł. Rath Roland,

bdb 3 Gendo vom Haus Babilon
o. Wallace Agrigento
m. Tinka Haus Babilon
wł. Lückermann Uwe,

SUKI Klasa juniorów, Sędzia: Otto Körber-Ahrens

bdb 1 Baccara von Regina Pacis
o. Saber Steffen Haus
m. Fanny Germannshof
wł. Süß Herbert,

bdb 2 Evita vom Holtkämper Hof
o. Yello St.-Michaels-Berg
m. Ginga Kristallsee
wł. Niedergassel Jörg & Zahlten Horst,

bdb 3 Fee vom Holtkämper Hof
o. Yello St.-Michaels-Berg
m. Kwenja Holtkämper See
wł. Misselhorn Klaus,



bdb 4 Loona vom Haus Schmitteborn

o. Hoss Lärchenhain
m. Tina Praester-Land
wł. Schüler Michael,

bdb 5 Franca vom Holtkämper Hof
o. Yello St.-Michaels-Berg
m. Kwenja Holtkämper See
wł. Klammer Sibylle,

bdb 6 Xana vom Paradiesgarten
o. Ghandi Arlett
m. Nica Paradiesgarten
wł. Decher Marianne,

PSY Klasa młodzieży, Sędzia: Hans-Peter Fetten

bdb 1 Fritz von der Freiheit Westerholt
o. Solo Frutteto
m. Uta Freiheit Westerholt
wł. Kötters Werner & Lang Ralf,

bdb 2 Ubor vom Holtkämper See
o. Yak Frankengold
m. Barda Holtkämper See
wł. Wagenknecht Christian,

bdb 3 Pizzaro vom Haus Carrara
o. Bodo Honduras
m. Katja Haus Carrara
wł. Emons Jens,

bdb 4 Zammy vom Lüttersbruch
o. Yasko Farbenspiel

m. Xara Lüttersbruch
wł. Vosteen Manfred & Gladbach Karl-Heinz,

bdb 5 Baru v. Tamaraspitze
o. Abraham Agrigento
m. Xinte Tamaraspitze
wł. Gladbach Karl-Heinz,

bdb 6 Quai von Haus Yü
o. Orbit Tronje
m. Nina Tronje
wł. Yü Richard & Rath Roland,
bdb 7 Ebro vom Warnautal
o. Orbit Tronje
m. Amika Warnautal
wł. Gerstenberg Friedrich & Schmitz Marita,
bdb 8 Eik Gut Alsenburg
o. Ursus Batu
m. Jaska Alsenburg
wł. Lürken Hans-Bert,
bdb 9 Romeo aus der Brunnenstraße
o. Yello St.-Michaels-Berg
m. Guzzi Düshorner Land
wł. Glissmann Anastasia,
bdb 10 Bär vom Blue River
o. Nanno Aducht
m. Babka Schloß Buldern
wł. Sarpe Uwe,
bdb 11 Elo von Lapidar
o. Ando Altenberger Land
m. Josy stillen Moor
wł. Störmer Martina & Dross Petra,

SUKI Klasa młodzieży, Sędzia: Otto Körber-Ahrens



bdb 1 Montania vom Hühnegrab
o. Erasmus Noort
m. Betty Hühnegrab
wł. Scheerer Heinz,

bdb 2 Ica vom Holtkämper Hof
o. Yak Frankengold
m. Ginga Kristallsee
wł. Niedergassel Jörg & Blunk Ute,

bdb 3 Brenda vom Weinbacher Land
o. Zeppo Klebinger Schloß
m. Annerose Hühnegrab
wł. Müller Bärbel & Diehl Karsten,

bdb 4 Henna von der Freiheit Westerholt
o. Erasmus Noort
m. Vanny Freiheit Westerholt
wł. Lang Ralf & Hartmann Elmar,

bdb 5 Kascha von Antheus
o. Zeppo Klebinger Schloß
m. Farah Kuckucksland
wł. Hüllenkremer Thomas & Stettner Josef,
bdb 6 Kessiena vom Stahlshüttenhof
o. Fedor Steinway-Park
m. Missi Sebaldsbrück
wł. Bellgarth Walter & Meißner Dietmar,

PSY Klasa młodzików, Sędzia: Hans-Peter Fetten
wo 1 Jasko vom Duxbachtal
o. Fedor Steinway-Park
m. Goldi Sebaldsbrück
wł. Ropers Gerhard,

PSY Klasa młodzików, Sędzia: Otto Körber-Ahrens
wo 1 Zadana vom Holtkämper See
o. Yak Frankengold
m. Wari Holtkämper See
wł. Niedergassel Hermann & Südmeyer Willi,
wo 2 Ymka von der Pilsach
o. Rambo Hellufer
m. Wanda Pilsach
wł. Kickermann Helmut & Kickermann Sophie,
wo 3 Jella vom Altenberger Land
o. Yak Frankengold
m. Nicky Dänischen Hof
wł. Voßkuhle Willi,

PSY Klasa Szczeniąt, Sędzia: Hans-Peter Fetten
wo 1 Herkules Splitberg 23472, 15.03.03,
o. Naro Sendling
m. Dal-Sul Splitberg
wł. Schatz Rainer,48653 Coesfeld
wo 2 Uran von Haus Yü 2120854, 08.03.03,
o. Baru Haus Yü
m. Hisky Haus Yü
wł. Yü Richard & Rath Roland,40668 Meerbusch
wo 3 Lucky vom Duxbachtal 2119981, 21.02.03,
o. Fedor Steinway-Park
m. Dolli Sebaldsbrück
wł. Heveker Sandra,28879 Grasberg
wo 4 Tribun vom Akazien-Wäldchen 2124988, 18.02.03,
o. Champ Dakota
m. Lina Wattenscheid
wł. Pauker Sven,44581 Castrop-Rauxel
wo 5 Vello vom Lehnhof 2118237, 27.01.03,
o. Rocky Burgmühle
m. Gina Trossbachtal
wł. Schütz Norbert,34270 Schauenburg
wo 6 Filou vom Beyenburger Stausee 2112509, 10.03.03
o. Rambo Hellufer – Vanta Beyenburger Stausee
wł. Bieker Bernhard, Wuppertal

SUKI Klasa Szczeniąt, Sędzia: Otto Körber-Ahrens
wo 1 Celine vom Holtkämper See
o. Yak Frankengold
m. Ginga Kristallsee
wł. Zahlten Horst & Helmer Thorsten,
wo 2 Vroni von Sebaldsbrück
o. Zeppo Klebinger Schloß
m. Mara Sebaldsbrück
wł. Heveker Wolfgang,
wo 3 Lara vom Stahlshüttenhof
o. Fedor Steinway-Park
m. Jolly Nerscheider Weg
wł. Meißner Dietmar & Trabhardt Dirk,
wo 4 Titanic vom Akazien-Wäldchen
o. Champ Dakota
m. Lina Wattenscheid
wł. Pauker Sven,
wo 5 Verena von Sebaldsbrück
o. Zeppo Klebinger Schloß
m. Mara Sebaldsbrück
wł. Heveker Wolfgang,

Regulamin przeglądu hodowlanego w rasie OWCZAREK NIEMIECKI

Organizacją przeglądu hodowlanego ON zajmuje się aktyw sekcji ON z upoważnienia Oddziałowej Komisji Hodowlanej. Przeglądy hodowlane owczarków niemieckich mają być przeprowadzane w macierzystym oddziale psa/suki, a tylko w uzasadnionych przypadkach i za zgodą Oddziałowej Komisji Hodowlanej w innym oddziale ZK w Polsce. Wyrazić na to zgodę musi również organizator przeglądu hodowlanego.
Przeglądy hodowlane są końcowym etapem dopuszczania psów/suk do hodowli, czyli mogą się odbyć wyłącznie po spełnieniu innych wymogów hodowlanych.

I. Dokumenty niezbędne w celu przystąpienia do przeglądu hodowlanego

- oryginał rodowodu z wpisem „stawy biodrowe normalne A" lub „stawy biodrowe prawie normalne B", dokonanym przez lecznicę upoważnioną przez Związek Kynologiczny lub równorzędną zagraniczną, uznawaną przez Związek Kynologiczny,
- karty ocen z wystaw, uzyskane po ukończeniu 15 miesięcy dla psów: trzy oceny doskonałe od minimum dwóch sędziów, w tym jedna z wystawy międzynarodowej lub klubowej (Klubu Komisji), dla suk: trzy oceny minimum bardzo dobre z wystaw, uzyskane po ukończeniu 15 miesięcy od minimum dwóch różnych sędziów, w tym jedna z wystawy międzynarodowej lub klubowej (Klubu Komisji),
- oryginał dokumentu stwierdzającego pozytywne zaliczenie egzaminu min. IPO-I lub równorzędnego zagranicznego, uznawanego przez WUSV - dla wszystkich psów i suk urodzonych po 30.06.2000 r.,
- dokument potwierdzający opłatę przeglądu hodowlanego,
- legitymację członkowską z opłaconymi składkami za rok bieżący.

W przypadku nie zaliczenia przeglądu hodowlanego, ponowne przystąpienie (poprawkowe) do przeglądu hodowlanego może nastąpić po upływie min. 3-ech miesięcy od daty nie zaliczenia przeglądu - wyłącznie na terenie macierzystego oddziału.

II. Przegląd hodowlany przeprowadzany jest jednego dnia i składa się z:

1. testów psychicznych wykonywanych przez sędziego prób pracy,
2. oceny eksterieru wykonywanej przez międzynarodowego sędziego eksterieru owczarków niemieckich,
3. mogą do niego przystąpić psy i suki po ukończeniu 18 miesięcy,
4. planowane przeglądy hodowlane muszą być przez Kierownika Sekcji ON zgłoszone w Klubie Komisji w terminach:
   - do 15 grudnia - na pierwszą połowę roku,
   - do 15 kwietnia - na drugą połowę roku.

Zgłoszenie powinno zawierać termin, miejsce przeglądu oraz proponowaną obsadę sędziowską, która musi być uzgodniona z Klubem Komisją.

5. Przeglądy hodowlane wykonane w innych terminach nie mogą zostać uznane i nie będą podstawą uzyskania uprawnień hodowlanych.
6. Po zakończeniu przeglądu hodowlanego Kierownik Sekcji prześle w terminie 3-ech tygodni, pod rygorem unieważnienia, sprawozdanie z tego przeglądu do Klubu Komisji owczarka niemieckiego.
7. Do dalszej hodowli kwalifikowane są psy/suki, które otrzymują w rodowodzie wpis „PIES REPRODUKTOR" lub „SUKA HODOWLANA". Wpisu dokonuje Kierownik Sekcji ON lub jego zastępca.
8. Do hodowli mogą być użyte:

a) suki - po ukończeniu 18 m-cy,
b) psy - po ukończeniu 24 m-cy.

Warunki konieczne do przeprowadzenia przeglądu hodowlanego

1. Ogólnie dostępny teren o wystarczających wymiarach, na którym można wytyczyć ring o wymiarach 20 x 30 m. W pobliżu należy wytyczyć miejsce dla przeprowadzenia testów psychicznych o wymiarach 20 x 70 m. Miejsce to powinno być ogrodzone taśmą tak, aby przebywać tam mogli wyłącznie:
   - sędzia przeprowadzający test,
   - asystent,
   - właściciel (przewodnik) psa/suki,
   - pozorant w kompletnym stroju, posiadający licencję.
2. Niezbędne pomoce:
   - namiot lub duży, stacjonarny parasol,
   - stolik i krzesła w wystarczającej ilości,
   - miarka do pomiaru wielkości psa/suki,
   - dwa sprawne pistolety startowe i wystarczająca ilość naboi,
   - chorągiewki dla oznaczenia odległości,
   - taśma do oznaczenia ringów i terenu na testy psychiczne,
   - chochoł (namiot).
3. W przeglądzie poza sędzią i asystentem uczestniczą:
   - sekretarz wyznaczony przez Kierownika Sekcji ON,
   - pozorant w kompletnym stroju.
4. Przed rozpoczęciem przeglądu hodowlanego sędzia i asystent sprawdzają zgodność numeru tatuażu z oryginałem rodowodu.
5. Testy psychiczne rozpoczynają się badaniem odporności na strzał (max. 4 psy jednocześnie). Psy i suki, które zaliczyły badanie odporności na strzał wchodzą pojedynczo na wyznaczony teren i zaliczają dwie próby:
   - atak na przewodnika z ukrycia (chochoł) z uchwyceniem rękawa,
   - pościg z uchwyceniem rękawa (dla suk bez IPO-I urodzonych przed 30.06.2000 r.),
   - atak na psa (czołówka) - dla psów/suk z min. IPO-I.

Pozorant przy ataku nie wydaje żadnych okrzyków.
6.Zarówno przy próbie ataku na przewodnika jak i czołówce i pościgu pies/suka ma przez krótką chwilę podjąć bezpośrednią walkę z pozorantem. Każda próba zakończona odejściem psa od pozoranta na odległość większą niż 2 m nie może być zaliczona. Przy ataku na przewodnika pozorant uderza dwukrotnie psa/sukę (tak ja na egzaminie IPO-I).
7. Psy/suki, po zaliczeniu testu psychicznego przechodzą wraz z przewodnikiem na ring przeznaczony do oceny eksterieru.
8. Sędzia przeprowadzający ocenę eksterieru zobowiązany jest do wypełnienia karty przeglądu hodowlanego wg załączonego wzoru.
9. Po zakończeniu przeglądu hodowlanego sędzia przeprowadzający przegląd łącznie z Kierownikiem Sekcji ON lub osobą przez niego wyznaczoną podpisuje protokół przeglądu.

Kalendarz wystaw w Polsce na rok 2004

STYCZEŃ			*Planowana obsada sędziowska*
24-25	Głogów (O/Legnica)	krajowa	
LUTY			
8	Rzeszów	krajowa	
22	Leszno	championów	
MARZEC			
7	Jarosław (O/Przemyśl)	krajowa	Kramarski, Dobrzański
19-21	KATOWICE	międzynarodowa	Magdziarska
KWIECIEŃ			
2-4	WARSZAWA	międzynarodowa	Goldlust, Śliwka
17	Kwidzyn (O/Grudziądz)	krajowa	Szcześniak
18	**Błażejewko (O/Poznań)**	**krajowa owczarków niemieckich**	Meloun (CZ), Kocajda (SK), Kosmalski
24-25	OPOLE	międzynarodowa	
MAJ			
1, 2	ŁÓDŹ	międzynarodowa	Babilon (D – SV)
3	Bydgoszcz	krajowa	Federak, Wierzbicki
9	Dobre Miasto (O/Olsztyn)	krajowa	Śliwka
9	Wrocław	krajowa owczarków niemieckich	Knaul (D – SV), Humberdros (D – SV), Szcześniak
16	Inowrocław	krajowa	
16	Kielce	krajowa	
16	Jelenia Góra	krajowa	Czerniakowski
22	Bydgoszcz	krajowa owczarków niemieckich	Gerschwitz (D – SV)
23	Bytom	krajowa	
23	Radom	krajowa	
23	Słupsk	krajowa	
29-30	LESZNO	międzynarodowa	
CZERWIEC			
5	Racibórz	krajowa owczarków niemieckich	Szcześniak
6	Płock	krajowa	Czerniakowski
6	Gorzów Wlkp.	krajowa	
6	Racibórz	krajowa	Szcześniak
12	Wałbrzych	krajowa owczarków niemieckich	Dobrzański, Hühn (D – SV)
13	Lublin	krajowa	
13	Kalisz	krajowa	
13	Wałbrzych	krajowa	
19-20	SZCZECIN	międzynarodowa	Milewski
26-27	KRAKÓW	międzynarodowa	Czasławska
LIPIEC			
3	Chorzów	krajowa owczarków niemieckich	
4	Olsztyn	krajowa	Czasławska
4	Ustroń (O/Bielska-B.)	krajowa	Pasek
11	Warszawa	krajowa	
17	Koszalin	krajowa owczarków niemieckich	Dobrzański, Dux (D – SV), Bösl (D – SV)